



Nowoczesny interfejs, rozdzielanie funkcji obliczania i wyświetlania raportu, dostęp do dodatkowych warunków analizy poprzez interfejs www.

Infoterm eRaporty

maj 2017

bogdan sypień

Spis treści

Wprowadzenie	3
Zmiany w funkcji Analizy	3
Okno logowania	3
Obsługa programu	3
Generowanie raportu.....	4
Przeglądanie raportu	4
Zapisanie raportu do pliku Excel	5

Wprowadzenie

Systematycznie zwiększająca się liczba osób korzystających z analiz on-line, stawia przed programem coraz większe wymagania, co do szybkości i wygody działania. Wychodząc naprzeciw tym potrzebom, ulepszyliśmy sposób działania funkcji **Analizy** w programie InfofarmPharmonia oraz opracowaliśmy nowy moduł udostępniający analizy w Internecie, o nazwie **Infofarm eRaporty**.

Zmiany w funkcji Analizy

Zasadnicza zmiana w programie InfofarmPharmonia, w funkcji **Analizy**, polega na tym, że każdy unikalny raport, wygenerowany dla danej analizy jest pamiętany i jest dostępny. Unikalny, to taki, który dotyczy określonego przedziału czasu i określonych parametrów. Wygenerowane raporty, dla wybranej analizy widoczne są w zakładce o nazwie **Zapisane raporty**.

III CBT - sprzedaż, okresy (B) [1 440]						
Nagłówek		Grupowanie	Widoczne pola	Filtr/SQL	Uprawnieni	Zapisane raporty
Data	Od	Do	Info			Przygotował
2017-03-15 13:46:29	2016-12-01	2017-01-31	Dodatkowe:			Administrator
2017-03-15 14:09:53	2016-12-02	2017-01-31	Dodatkowe:			Administrator
2017-03-15 14:14:11	2016-12-02	2017-01-31	Dodatkowe:			Administrator
2017-03-20 12:23:21	2015-12-01	2017-01-31	Dodatkowe:			Administrator
2017-03-20 13:04:44	2010-12-30	2011-01-03	Dodatkowe:			Administrator
2017-03-21 13:21:28	2010-12-31	2011-01-01	Dodatkowe:			Administrator
2017-03-27 09:41:46	2017-12-31	2011-01-01	Dodatkowe:			Administrator
2017-04-19 17:01:35	2017-01-01	2017-01-31	Dodatkowe:			Administrator
2017-04-19 17:28:40	2017-01-01	2017-01-31	Dodatkowe:			Administrator
2017-04-21 14:18:31	2017-01-01	2017-01-31	Dodatkowe:			Administrator
2017-04-21 14:40:39	2017-01-01	2017-01-31	Dodatkowe:			Administrator

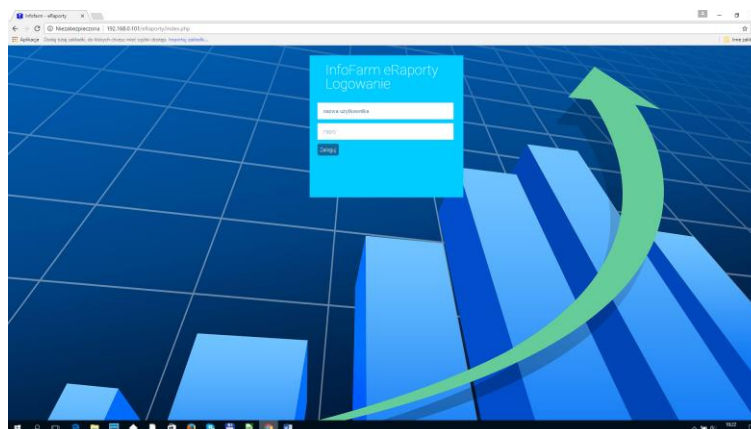
Za każdym razem, gdy teraz wydamy programowi polecenie obliczenia danej analizy, program najpierw sprawdzi, czy taki raport już nie był policzony. Jeśli był, otworzy go natychmiast.

Najprościej, oczywiście, jest samemu sprawdzić w zakładce **Raporty**, czy takiego raportu już nie ma i jeśli jest, ustawić się na nim i wcisnąć guzik **Pokaż**.

Na analogicznych zasadach działa nowy program Infofarm eRaporty.

Okno logowania

Całkowitej zmianie ulega strona, jak się pojawia po wpisaniu adresu dostępowego. Nadto istnieje możliwość jej zmiany na indywidualnie zaprojektowaną stronę firmową.



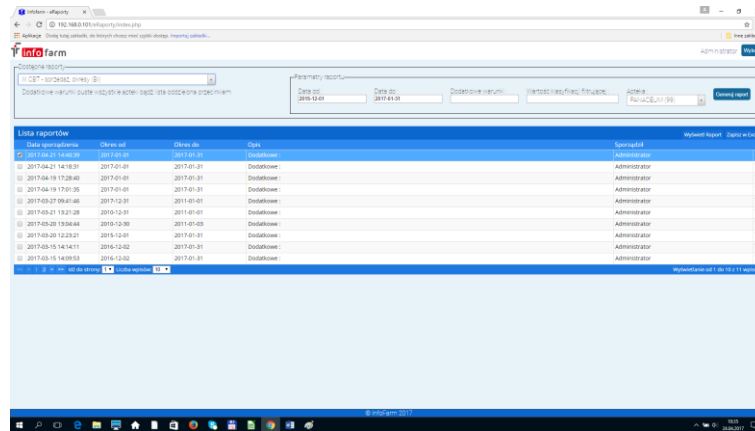
Obsługa programu

Zasadniczo zakres funkcjonalny programu nie ulega zmianie. Program, podobnie, jak poprzednia wersja, umożliwia w ramach posiadanych uprawnień:

- Generowanie raportu.

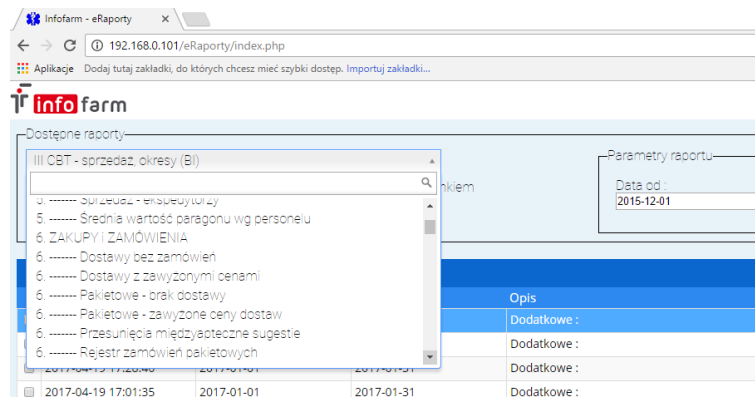
- Przeglądanie raportu.
- Zapisanie raportu do pliku Excel.

Po wpisaniu loginu i hasła, przechodzimy na stronę główną programu.



Ekran podzielony jest na dwie części. Górna – gdzie dostępne są analizy do wyboru oraz dodatkowe warunki do wygenerowania raportu. Dolna – gdzie dostępne są już wygenerowane raporty.

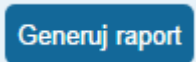
W pierwszej kolejności wybieramy oczywiście analizę, która nas interesuje.



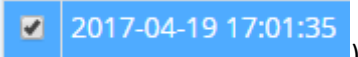
Po wskazaniu interesującej analizy, możemy wykonać jedną z trzech operacji:

- Wygenerować raport.
- Wyświetlić raport.
- Zapisać raport w plik Excel.

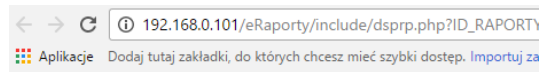
Generowanie raportu

Funkcja generuj raport (), jest odpowiednikiem funkcji **Przygotuj** programu **InfarmPharmonia**. Nowe możliwości, to możliwość wskazania klasyfikacji filtrującej poprzez interfejs przeglądarkowy oraz apteki, przy raportach przeznaczonych do analizy danych z jednej apteki.

Przeglądanie raportu

Zasadniczej zmianie jakościowej uległa funkcja przeglądania raportów poprzez przeglądarkę internetową. Wybieramy raport, z widocznych w dolnej części ekranu ()

i wciskamy guzik **Wyświetl Raport**. Zostaniemy przekierowani do nowej zakładki przeglądarki internetowej. Na ekranie pojawi się komunikat o przygotowaniu raportu i pasek akcji.



Trwa przygotowanie raportu



Po chwili na ekranie pojawi się raport.

apka	rok	miesiąc	CBT	opakowanie	ATC1	ATC2	ATC3	ATC4	producent	nazwa_medicamentu	i_loz	i_loz2
10021	2017	1	***	10mg/50ml								
10021	2017	1	SC-ITRESEM	8 TABL.	Preparat	Leku wzmacniająco	Leku wzmacniająco		COLFARM	ASCORBIC ACID-CYSTEINE-FEMARIC ACID-GLUTEN-SODIUMMIDE-PANASOL-BX-EN-PANTOPHENCACID-SIBERILISIV-HEBEMAGGLUTAMATE-GLUCONIC-ACT		
10021	2017	1	HELEN ANKRET	10 TOBIEBEK	Tablety	Leku przeciwciepłota	Niesterydowe leki	Inne	ION POLFA	COLLAGEN-LEVOCARNITINE		
10021	2017	1	70% MASO	30 G	Desmolog	Leku stosowane w	Preparaty	Inne	FARMGAPA			
10021	2017	1	70% MASO	30 G	Desmolog	Leku stosowane w	Preparaty	Inne	FARMGAPA			
10021	2017	1	A-EREMEN	40 ML	Nasady	Leku endogiczne	Inne leki endogiczne	Preparaty	GILBERT			
10021	2017	1	A-DERGA	250 ML	Emulje	Pozostałe produkty	Pozostałe produkty	Kosmetyki	DECEAF			
10021	2017	1	A-RECTUS	15 ML	Emulje	Pozostałe produkty	Pozostałe produkty	Kosmetyki	KOSMED			

Tu mamy następujące możliwości:

- Możemy określić ilość wyświetlanych wierszy (**Pokaż 10 pozycji**).
- Możemy ograniczyć widok do pozycji, w których występuje wpisany ciąg znaków

(**Szukaj:**).

Nie musimy zamykać zakładki by wyświetlić inny, kolejny raport! Istnieje możliwość rozdzielania operacji generowania (obliczania) raportu i wyświetlania. Generowanie może być wykonane z poziomu programu InfopharmPharmonia.

Zapisanie raportu do pliku Excel

Wciskamy **Zapisz w Excel**. W lewym dolnym rogu pojawi się komunikat Po chwili pojawi się sam plik.

